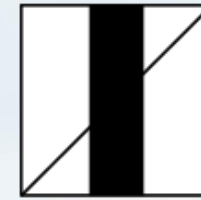


RYNEK GRUNTÓW INWESTYCYJNYCH GDAŃSK, GDYNIA

1H 2020



inwi



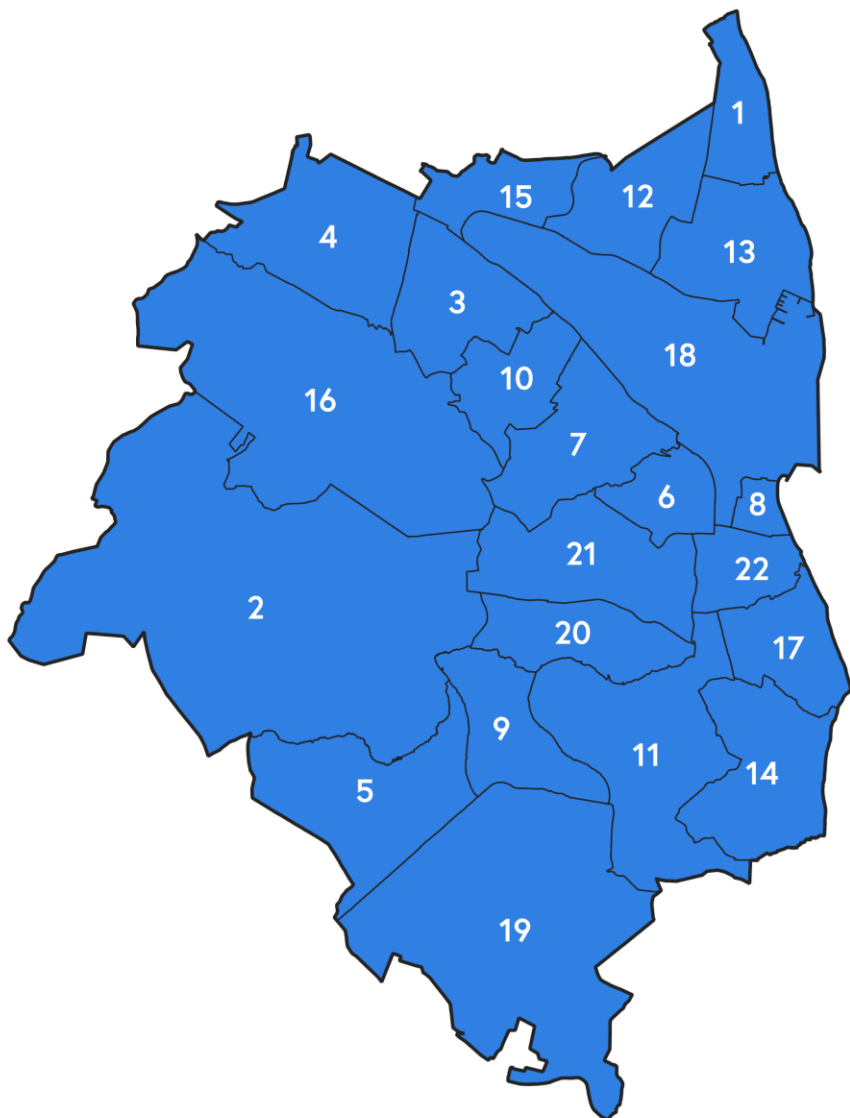
RYNEK GRUNTÓW INWESTYCYJNYCH – SPIS TREŚCI

- A. RYNEK GRUNTÓW INWESTYCYJNYCH W 1H 2020
- B. TRANSAKCJE GRUNTÓW INWESTYCYJNYCH W **GDYNI**
 - 1. Sprzedane działki
 - 2. Podsumowanie 1H 2020
 - 3. 1H 2020 vs. 1H 2019
- C. TRANSAKCJE GRUNTÓW INWESTYCYJNYCH W **GDAŃSKU**
 - 1. Sprzedane działki
 - 2. Podsumowanie wg dzielnic
 - 3. 1H 2020 vs. 1H 2019
 - 4. Wielkość transakcji
 - 5. Ceny za grunt i za PUM
 - 6. PUM - podsumowanie
 - 7. Top 3 Dzielnic
 - 8. Top 5 Deweloperów
 - 9. Podsumowanie wg dzielnic
- D. NAJWAŻNIEJSZE INFORMACJE Z RYNKU
 - 1. Gdynia
 - 2. Gdańsk

GRUNTY INWESTYCYJNE

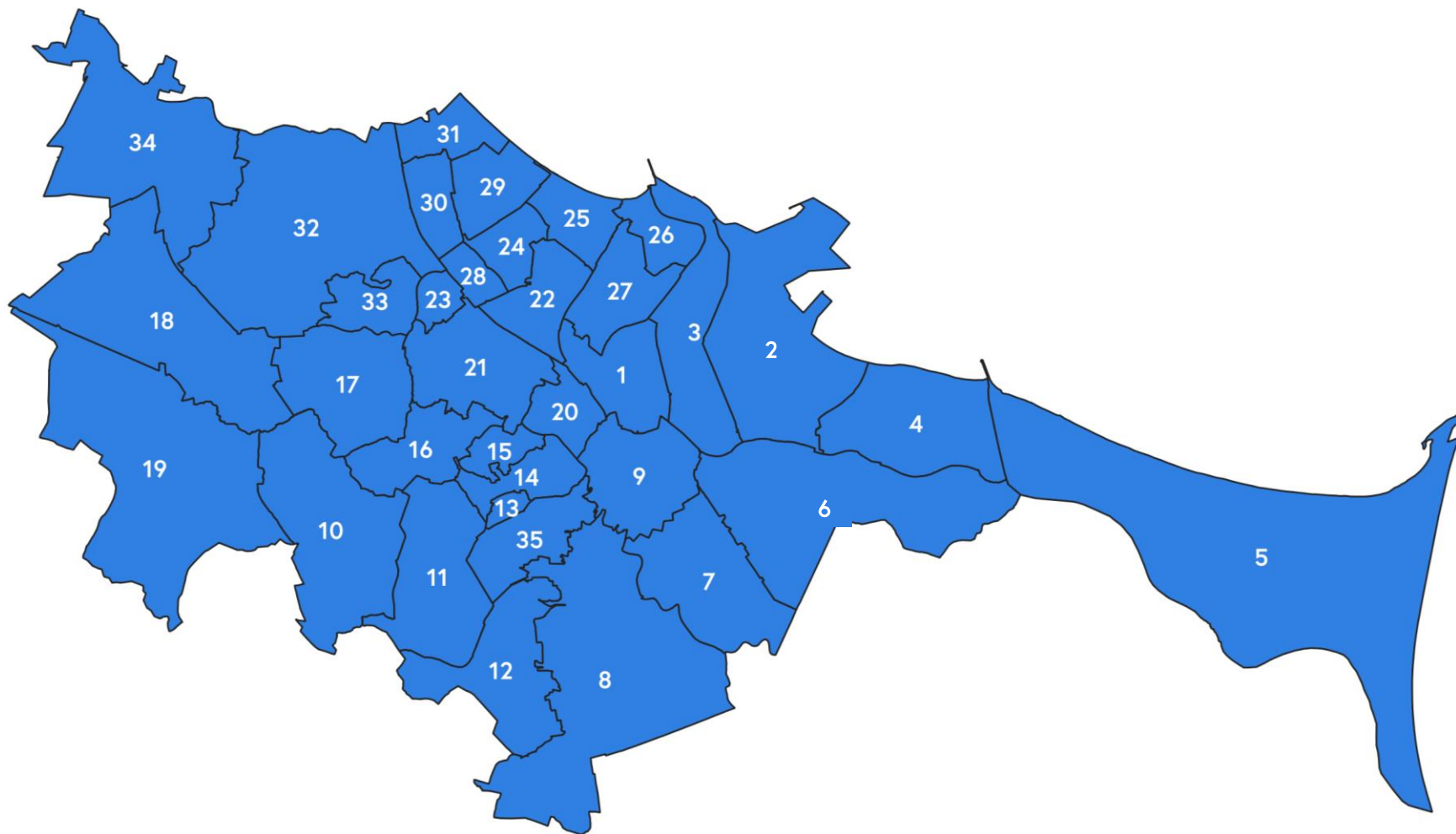
Z PRZENACZENIEM WIELORODZINNYM

DZIELNICE W GDYNI



No.	Dzielnica
1	Babie Doły
2	Chwarzno-Wiczlino
3	Chylonia
4	Cisowa
5	Dąbrowa
6	Działki Leśne
7	Grabówek
8	Kamienna Góra
9	Karwiny
10	Leszczyнки
11	Mały Kack
12	Obłuże
13	Oksywie
14	Orłowo
15	Pogórze
16	Pustki Cisowskie
17	Redłowo
18	Śródmieście
19	Wielki Kack
20	Witomino-Leśniczówka
21	Witomino-Radiostacja
22	Wzgórze Świętego Maksymiliana

DZIELNICE W GDAŃSKU



DZIELNICE W GDAŃSKU

Gdańsk został podzielony na 35 dzielnic. Zgodnie z tym podziałem poddany został analizie gdański rynek gruntów inwestycyjnych.

No.	Dzielnica	No.	Dzielnica	No.	Dzielnica
1	Młyniska	13	Wzgórze Mickiewicza	25	Brzeźno
2	Stogi	14	Siedlce	26	Nowy Port
3	Przeróbka	15	Suchanino	27	Letnica
4	Krakowiec-Górki Zachodnie	16	Piecki-Migowo	28	Zaspa-Młyniec
5	Wyspa Sobieszewska	17	Brętowo	29	Przymorze Wielkie
6	Rudniki	18	Matarnia	30	Przymorze Małe
7	Olszynka	19	Kokoszki	31	Żabianka-Wejhera-Jelitkowo-Tysiąclecia
8	Orunia-Św. Wojciech-Lipce	20	Aniołki	32	Oliwa
9	Śródmieście	21	Wrzeszcz Górny	33	VII Dwór
10	Jasień	22	Wrzeszcz Dolny	34	Osowa
11	Ujeścisko-Łostowice	23	Strzyża	35	Orunia Górna - Gdańsk Południe
12	Chełm	24	Zaspa-Rozstaje		

RYNEK GRUNTÓW INWESTYCYJNYCH PIERWSZA POŁOWA 2020

GDAŃSK

Liczba transakcji:

19

Działki:

51

Łączna pow. terenu:

195 799 m²

Łączny PUM:

125 668 m²

Łączna wartość:

246 878 982 PLN

GDYNIA

Liczba transakcji:

5

Działki:

11

Łączna pow. terenu:

24 365 m²

Łączny PUM:

20 893 m²

Łączna wartość:

59 763 845 PLN

PO WIĘCEJ INFORMACJI ORAZ PEŁNY RAPORT ZAPRASZAMY DO KONTAKTU



Daniel Radkiewicz — MRICS

Adres

INWI sp. z o.o. sp.k.
Centrum Marszałkowska (2. piętro)
ul. Marszałkowska 126/134
00-008 Warszawa

Tel — WhatsApp

+48 516 192 856

Email

daniel.radkiewicz@inwi.com.pl

WSZELKIE PRAWA ZASTRZEŻONE

Zarówno całość jak i poszczególne elementy niniejszej prezentacji stanowią własność INWI Sp. z o. o. sp.k. oraz stanowią utwór w rozumieniu ustawy z dnia 4 lutego 1994 r. o prawie autorskim i prawach pokrewnych (Dz. U. Nr 90, poz. 631).

Żadna część niniejszej prezentacji nie może być rozpowszechniania lub kopiowana w jakikolwiek sposób bez pisemnej zgody INWI Sp. z o. o. sp.k.

Informacje zawarte w niniejszej publikacji nie stanowią w żadnym wypadku świadczenia usług doradztwa ani jakichkolwiek innych usług. Przed podjęciem decyzji należy skontaktować się z INWI lub innym profesjonalnym doradcą posiadającym wiedzę na temat konkretnego stanu faktycznego w celu zasięgnięcia porady. Prawa autorskie do treści niniejszej publikacji posiada INWI Sp. z o. o. sp.k. Wszelkie prawa zastrzeżone.

INWI sp.z. o o. sp.k. , KRS 0000717744, NIP 7010800415, REGON 369432771